

GUIDE ESSENTIEL

Lâche prise &
dompte
tes émotions

Naudet Eva

SOMMAIRE

Quand nos émotions prennent le dessus, quel est le risque?

01

Comprendre les
émotions

02

Pourquoi le lâcher-prise est
essentiel

03

Identifier tes déclencheurs
émotionnels

04

Techniques pour dompter tes
émotions

INTRODUCTION

Salut, moi c'est Eva



Il fut un temps où j'étais le pantin de mes émotions. Une marionnette manipulée par la colère, la culpabilité et le déni, incapable de reprendre le contrôle. Chaque situation compliquée devenait une tempête dans laquelle je perdais pied, laissant mes émotions s'abattre sur ma vie comme des boulets de canon.

À force de ne pas écouter mon corps et mon cœur, j'ai payé le prix fort : ma santé physique et mentale. Enfermée dans le cercle vicieux de la valorisation extérieure et du déni, je m'épuisais à satisfaire les attentes des autres, à contrôler l'incontrôlable, jusqu'à m'oublier complètement.

INTRODUCTION

Il fallait que j'agisse!

C'est à ce moment que j'ai décidé d'emprunter un autre chemin. J'ai commencé à regarder mes blessures en face, à accepter que certaines choses, certaines personnes, m'échappent. J'ai découvert la puissance du lâcher-prise, ce pas courageux qui consiste à abandonner ce que je ne peux pas changer, et à accueillir ce qui est.

Ce chemin n'a pas été simple. Il m'a fallu apprendre à transformer la colère en énergie créatrice, à faire de la culpabilité un guide pour me réaligner avec mes valeurs. Il m'a surtout fallu apprivoiser la compassion envers moi-même.

Dans cet ebook, je vous partage mon histoire, mes combats, et les clés qui m'ont permis de me réinventer. Parce que nous méritons toutes et tous de vivre une vie alignée, libérée du poids des émotions qui nous submergent, et ce, malgré les épreuves.



Comprendre tes émotions

Les émotions font partie intégrante de l'expérience humaine. Elles influencent nos pensées, nos décisions et nos actions, que nous en soyons conscients ou non.

Comprendre ce que sont les émotions et leur rôle est la première étape pour apprendre à les apprivoiser.



1. Qu'est-ce qu'une émotion ?

Une émotion est une réaction naturelle de notre corps et de notre esprit face à un événement ou une situation. Elle résulte d'une interaction entre notre perception de l'environnement et nos pensées. Les émotions ne sont ni bonnes ni mauvaises, elles sont des signaux que notre corps et notre esprit nous envoient pour nous aider à naviguer dans la vie.

Origine des émotions : Les émotions prennent naissance dans le cerveau, notamment dans le système limbique, qui régule notre réaction instinctive face aux stimuli (peur, joie, colère, etc.).

Leur rôle : Elles servent à attirer notre attention sur ce qui se passe en nous et autour de nous. Par exemple :

La peur nous protège du danger.

La joie renforce les liens et nous motive.

La tristesse nous pousse à prendre du recul et à réfléchir.

CHAPITRE 1

Comprendre tes émotions

Les émotions font partie intégrante de l'expérience humaine. Elles influencent nos pensées, nos décisions et nos actions, que nous en soyons conscients ou non.

Comprendre ce que sont les émotions et leur rôle est la première étape pour apprendre à les apprivoiser.

2. Les familles d'émotions : une boussole intérieure

Toutes les émotions peuvent être regroupées en grandes familles. Cela aide à les identifier plus facilement. Par exemple :

Les émotions de base : joie, tristesse, colère, peur, dégoût.

Les émotions secondaires : elles sont souvent un mélange des émotions de base (exemple : frustration = colère + tristesse).



CHAPITRE 1

Comprendre tes émotions

3. Pourquoi nous avons du mal avec nos émotions

Beaucoup d'entre nous ont été éduqués à "gérer" leurs émotions en les refoulant ou en les ignorant. Cependant, ce mécanisme peut provoquer des blocages émotionnels et des problèmes physiques.

Conséquences de la suppression émotionnelle:
Accumulation de stress.

Émergence de tensions corporelles (maux de dos, migraines, etc.).

Difficulté à se connecter aux autres de manière authentique.

Croyances limitantes sur les émotions :

"Pleurer, c'est être faible."

"Montrer sa colère, c'est perdre le contrôle."

"Il faut toujours être positif."



CHAPITRE 1


Comprendre tes émotions

Cercle vicieux : Les émotions négatives non exprimées génèrent des pensées négatives, qui entretiennent à leur tour des émotions désagréables.

Stress chronique : Une émotion comme l'anxiété, si elle est récurrente, peut maintenir le corps dans un état d'alerte permanent, affaiblissant le système immunitaire.

4. L'impact des émotions sur notre santé et notre bien-être

Nos émotions influencent notre santé physique et mentale de manière significative. Lorsqu'elles sont ignorées ou mal comprises, elles peuvent avoir des répercussions profondes.



Lien avec les maladies chroniques :
Le stress et les émotions non régulées sont souvent liés à des troubles comme les douleurs chroniques, la fatigue, les problèmes digestifs, etc.

CHAPITRE 1

Comprendre tes émotions

5. Changer de perspective sur les émotions

Pour apprendre à dompter ses émotions, il faut d'abord les accepter et les voir comme des alliées, plutôt que des ennemies.

Les émotions comme messagers : Chaque émotion a un message à nous transmettre. Par exemple :

La colère nous indique que nos limites ont été franchies.

La tristesse nous invite à ralentir et à nous reconnecter à nos besoins.



Observer sans juger : L'objectif n'est pas de "se débarrasser" de ses émotions, mais de les accueillir avec curiosité et bienveillance.

CHAPITRE 1

Comprendre tes émotions



6. Exercice pratique : Identifier ses émotions

Un outil simple pour commencer à comprendre ses émotions est de pratiquer la conscience émotionnelle. Voici une méthode en 3 étapes :

1. **Stopper et respirer** : Dès que vous ressentez une émotion forte, arrêtez-vous un instant et prenez trois grandes respirations.

2. **Nommer l'émotion** : Essayez de donner un nom à ce que vous ressentez (ex. : colère, frustration, joie, peur). Si vous avez du mal, posez-vous la question : "Comment est-ce que je me sens en ce moment ?"

3. **Explorer l'émotion** : Demandez-vous :

Où ressentez-vous cette émotion dans votre corps (poitrine, gorge, ventre) ?

Quel message pourrait-elle vous transmettre ?

Est-ce une réaction à une situation présente ou à un souvenir du passé ?

CHAPITRE 1

Comprendre tes émotions

7. Les bénéfices de comprendre ses émotions

En prenant le temps de reconnaître et de comprendre vos émotions, vous commencez à :

Réduire le stress en ne luttant plus contre ce que vous ressentez.

Développer votre intelligence émotionnelle, une compétence essentielle pour des relations saines.

Retrouver une sensation de contrôle sur votre vie en répondant aux situations de manière réfléchie plutôt qu'instinctive.

Ce chapitre pose les **bases** de tout le travail à venir. Il montre que loin d'être un **fardeau**, les **émotions** sont un **précieux** outil de **transformation personnelle**. En prenant **conscience** de leur rôle et de leur **importance**, il devient **possible** de passer à l'étape suivante : **lâcher prise** et réagir autrement.

CHAPITRE 2

Le Lâcher-prise

Le lâcher-prise est souvent mal compris. Beaucoup pensent que cela signifie abandonner ou se résigner face aux défis de la vie. Pourtant, le véritable lâcher-prise est une action consciente qui consiste à relâcher la pression et à accepter ce que nous ne pouvons pas contrôler. Ce chapitre explore pourquoi cette capacité est essentielle pour notre bien-être émotionnel, mental et physique.

1. Qu'est-ce que le lâcher-prise ?

Le lâcher-prise peut se définir comme l'art d'abandonner la lutte intérieure contre les choses sur lesquelles nous n'avons pas de contrôle, pour accueillir ce qui est, sans jugement.

Ce que le lâcher-prise est réellement :

- Une libération des attentes rigides.
- Une acceptation de l'imperfection et de l'incertitude.
- Une forme de confiance en la vie et en ses propres ressources.

Ce que le lâcher-prise n'est pas :

- Ce n'est pas de la passivité ou de l'inaction.
- Ce n'est pas une fuite de ses responsabilités.
- Ce n'est pas un renoncement à ses objectifs ou à ses valeurs.

CHAPITRE 2

Le Lâcher-prise

2. Pourquoi avons-nous tant de mal à lâcher prise ?

La difficulté à lâcher prise est souvent liée à des peurs profondes et à des croyances limitantes. Voici quelques obstacles fréquents :

Le besoin de tout contrôler :

Nous avons tendance à croire que tout contrôler nous protège de l'échec ou des mauvaises surprises. Mais cette illusion de contrôle nous épuise et nous stresse, car certaines choses sont simplement hors de notre portée.



La peur de l'inconnu :

Lâcher prise implique de faire face à l'incertitude, ce qui peut être effrayant.

Nous préférons parfois nous accrocher à des situations inconfortables mais familières, plutôt que de risquer l'inconnu.

L'attachement à nos attentes :

Nous nous attachons souvent à des résultats précis ou à des façons spécifiques dont les choses "devraient" se dérouler. Cet attachement rigide peut générer frustration et souffrance lorsque la réalité ne correspond pas à nos attentes.

CHAPITRE 2

Le Lâcher-prise

3. Les dangers de ne pas lâcher prise

Le refus de lâcher prise peut avoir des conséquences importantes sur notre bien-être mental, émotionnel et physique

Stress chronique : S'accrocher à tout ce qui ne va pas ou à ce que nous ne pouvons pas changer maintient le système nerveux en état d'alerte permanent.

Burn-out émotionnel : Le besoin de tout contrôler épuise nos ressources émotionnelles, nous laissant fatigués et démotivés.

Problèmes relationnels : S'accrocher à des rancunes ou à des attentes irréalistes peut nuire à nos relations avec les autres.

Blocages dans la vie personnelle ou professionnelle : En refusant de lâcher prise, nous nous fermons aux nouvelles opportunités et aux solutions créatives.



Le Lâcher-prise

4. Les bénéfices du lâcher-prise

Apprendre à lâcher prise apporte une série de bénéfices transformateurs :

Paix intérieure :

Lorsque nous acceptons ce que nous ne pouvons pas changer, nous libérons notre esprit de l'inquiétude inutile.

Clarté mentale :

En cessant de ruminer, nous libérons de l'espace pour des idées et des perspectives nouvelles.

Meilleures relations :

Lâcher prise sur les attentes envers les autres permet de construire des relations plus authentiques et harmonieuses.

Énergie renouvelée :

En arrêtant de lutter contre l'inévitable, nous conservons notre énergie pour ce qui compte vraiment.

Résilience émotionnelle :

Le lâcher-prise renforce notre capacité à faire face aux défis de la vie avec calme et confiance.



CHAPITRE 2

Le Lâcher-prise

5. Les domaines où le lâcher-prise est nécessaire

1. Les relations :

Lâcher prise sur le besoin de changer les autres ou de répondre à leurs attentes.

Accepter que les conflits ou les malentendus fassent partie des interactions humaines.

2. Le passé :

Lâcher prise sur la culpabilité, les regrets ou les blessures passées.

Accepter que le passé ne peut pas être changé, mais qu'il peut nous enseigner des leçons précieuses.

3. Les attentes :

Lâcher prise sur les résultats précis ou les idées rigides sur "ce qui devrait être".

Faire confiance au processus plutôt qu'au résultat.

4. Le perfectionnisme :

Lâcher prise sur l'idée que tout doit être parfait pour avoir de la valeur.

Accepter que l'imperfection fait partie de l'humanité.

CHAPITRE 2

Le Lâcher-prise

6. Exercice pratique : Identifier ce que vous devez lâcher

Pour pratiquer le lâcher-prise, commencez par identifier les domaines où vous ressentez une tension ou une résistance.

Voici un exercice simple :

1. Faites une liste :

Notez les choses que vous essayez de contrôler ou qui vous préoccupent (par exemple : une relation difficile, un projet professionnel, une peur de l'avenir).

2. Classez-les en deux catégories :

Ce que je peux contrôler : Identifiez les actions que vous pouvez entreprendre.

Ce que je ne peux pas contrôler : Reconnaissez les éléments sur lesquels vous n'avez aucune influence.

3. Visualisation :

Imaginez-vous en train de déposer les éléments incontrôlables dans une boîte ou un panier.

Symboliquement, laissez cette boîte être emportée par le vent ou placée sur une étagère où vous n'avez plus besoin de vous en préoccuper.

4. Affirmation positive :

Répétez-vous : "Je choisis de libérer ce qui est hors de mon contrôle et de me concentrer sur ce que je peux changer."

CHAPITRE 2

Identifier tes déclencheurs émotionnels

Avant de pouvoir dompter tes émotions ou pratiquer le lâcher-prise, il est crucial d'identifier ce qui déclenche tes réactions émotionnelles. Les émotions ne surgissent pas par hasard ; elles sont souvent le résultat d'un stimulus externe (un événement, une personne, une situation) ou interne (une pensée, un souvenir, une croyance). Dans ce chapitre, nous allons explorer comment reconnaître ces déclencheurs, comprendre leur origine et commencer à les désamorcer.

1. Qu'est-ce qu'un déclencheur émotionnel ?

Un déclencheur émotionnel est un stimulus (situation, parole, geste, pensée) qui provoque une réaction émotionnelle intense, souvent disproportionnée par rapport à la situation réelle. Ces réactions sont souvent automatiques et reflètent des blessures passées ou des croyances profondément enracinées.

- Une critique perçue comme injuste (colère, frustration).
- Un comportement d'indifférence (tristesse, sentiment d'abandon).
 - Une situation d'échec (peur, honte).
- Une discussion sur un sujet sensible (anxiété, stress).

Pourquoi est-ce important de les reconnaître ?

Identifier ses déclencheurs permet de mieux comprendre ses réactions et d'agir plutôt que de réagir.

Cela aide à réduire les conflits dans les relations et à retrouver une meilleure maîtrise de soi.

CHAPITRE 2

Identifier tes déclencheurs émotionnels

2. Les origines des déclencheurs émotionnels

Nos déclencheurs émotionnels ne naissent pas de nulle part. Ils sont souvent le reflet de nos expériences passées, de nos croyances et de nos attentes.

Les blessures émotionnelles :

Abandon : Sensibilité aux comportements d'indifférence ou de rejet.

Rejet : Réactions intenses face aux critiques ou à l'exclusion.

Humiliation : Sentiment de honte face à l'échec ou aux moqueries.

Les croyances limitantes :

Une croyance comme "Je dois tout faire parfaitement" peut déclencher de l'anxiété face à une erreur.

"Je ne suis pas assez bien" peut provoquer de la tristesse ou de la colère lorsqu'on se sent ignoré.

Les expériences passées :

Des souvenirs douloureux non résolus peuvent rendre certaines situations actuelles émotionnellement lourdes.



Identifier tes déclencheurs émotionnels

3. Identifier ses déclencheurs émotionnels

Voici quelques techniques pour prendre conscience de tes déclencheurs émotionnels :

1. L'auto-observation :

Chaque fois que tu ressens une émotion intense, prends un moment pour t'arrêter et observer ce qui s'est passé.

Pose-toi les questions suivantes :

Qu'est-ce qui vient de se passer ?

Quelle pensée ou parole a déclenché cette émotion ?

Quelle est l'intensité de cette émotion (sur une échelle de 1 à 10) ?

Exemple : "Quand mon collègue a ignoré ma suggestion, j'ai ressenti une colère à 8/10."



CHAPITRE 3

Identifier tes déclencheurs émotionnels

2. Le journal des émotions :

Note chaque jour les moments où tu ressens une émotion forte.

Inclue ces éléments :

La situation.

L'émotion ressentie.

Ta réaction.

Ce que cela évoque en toi (souvenirs, pensées).

Exemple : "Aujourd'hui, j'ai ressenti de la tristesse quand un ami n'a pas répondu à mon message. Cela m'a rappelé une situation où je me suis senti abandonné."



CHAPITRE 3

Identifier tes déclencheurs émotionnels

4. Désamorcer ses déclencheurs émotionnels

Une fois identifiés, il devient possible de désamorcer ces déclencheurs pour éviter qu'ils ne prennent le contrôle de tes réactions.

1. Créer un espace de réflexion :


Prends un moment pour respirer avant de réagir. Cela te permet de casser le cycle réactionnel.

Exercice : Respire profondément en comptant jusqu'à 4 à l'inspiration, bloque 4 secondes, puis expire sur 4 secondes.

2. Changer de perspective :

Pose-toi la question : "Quelle autre interprétation puis-je donner à cette situation ?"

Exemple : Si quelqu'un te coupe la parole, au lieu de penser "Il me manque de respect", essaie de penser "Il est peut-être pressé ou distrait."



CHAPITRE 3

Identifier tes déclencheurs émotionnels

3. Travailler sur tes croyances limitantes :

Identifie les croyances derrière tes émotions.

Transforme-les en croyances positives. Par exemple :

Croyance limitante : "Je dois toujours être parfait."

Croyance positive : "Je fais de mon mieux, et c'est suffisant."

4. Apprendre à pardonner :

Pardonner ne signifie pas oublier ou accepter des comportements toxiques, mais plutôt libérer l'émotion négative associée.



Identifier tes déclencheurs émotionnels

6. Exercice pratique : Cartographie de tes déclencheurs émotionnels

Cet exercice te permet d'explorer et de mieux comprendre tes réactions émotionnelles. Prends un moment calme pour te concentrer et suis ces étapes :

1. Identifie les émotions dominantes :


Note les émotions que tu ressens fréquemment ou intensément, qu'elles soient agréables ou désagréables. Par exemple : colère, tristesse, frustration, peur, joie.

2. Associe chaque émotion à une situation ou un événement

:Réfléchis aux moments où ces émotions surgissent. Pose-toi la question :

"Quand est-ce que je ressens cette émotion ?"

Exemple : La colère apparaît peut-être lorsque tu te sens ignoré ou que tes limites ne sont pas respectées.



Identifier tes déclencheurs émotionnels

3. Cherche les déclencheurs sous-jacents :

Pour chaque situation, essaye d'identifier ce qui a réellement déclenché ton émotion :

Est-ce une parole, un geste, un comportement précis d'autrui ?

Une pensée ou un souvenir associé à cet événement ?

Exemple : "Je ressens de l'anxiété quand je suis en retard, car cela me rappelle une époque où je me sentais jugé pour mon manque de ponctualité."


4. Explore les origines profondes :

Interroge-toi sur les causes plus profondes de ces déclencheurs. Souvent, ils sont liés à :


Des expériences passées ou des blessures émotionnelles.

Des croyances ou attentes personnelles.

Exemple : "Mon sentiment d'abandon face à l'indifférence vient d'une peur enracinée que je ne sois pas assez important."



:



CHAPITRE 3

Identifier tes déclencheurs émotionnels

5. Classe les déclencheurs en deux catégories :

Ce que je peux contrôler : Les aspects sur lesquels tu peux agir, comme ta façon de répondre ou de t'affirmer.

Ce que je ne peux pas contrôler : Les comportements des autres ou des circonstances extérieures.

6. Crée un plan d'acceptation et d'action :

Pour les déclencheurs que tu peux contrôler, note une ou deux actions que tu peux entreprendre pour mieux réagir.

Exemple : "Quand je sens de la colère, je prends 10 secondes pour respirer avant de parler."

Pour les déclencheurs incontrôlables, rédige une phrase d'acceptation :


Exemple : "Je ne peux pas contrôler les opinions des autres, mais je choisis de me concentrer sur ma propre valeur."



CHAPITRE 4

Techniques pour dompter tes émotions

Après avoir **identifié** tes **déclencheurs émotionnels**, il est temps de découvrir des **techniques** pour **gérer** et **apaiser** tes **émotions** lorsqu'elles surgissent. **Dompter** ses **émotions** ne signifie pas les supprimer ou les ignorer, mais apprendre à les accueillir, les **comprendre** et les **transformer** pour qu'elles ne prennent pas le **contrôle** de ta vie. Ce chapitre te propose des **outils concrets** et pratiques à **intégrer** dans ton **quotidien**.



1. L'importance de gérer ses émotions

Avant de plonger dans les techniques, il est essentiel de comprendre pourquoi il est important de bien gérer ses émotions.

Préserver ton bien-être mental et physique : Une bonne gestion des émotions réduit le stress, améliore la concentration et booste l'énergie.

Améliorer tes relations : Lorsque tu maîtrises tes réactions émotionnelles, tu communique mieux et évites les conflits inutiles.

Renforcer ta résilience : Dompter tes émotions te rend plus apte à faire face aux défis de la vie avec calme et clarté.

CHAPITRE 4

Techniques pour dompter tes émotions

2. Techniques pour dompter tes émotions

A. La respiration consciente

La respiration est un outil puissant pour apaiser rapidement les émotions intenses. Elle aide à réguler le système nerveux et ramène le calme.

Exercice de cohérence cardiaque :

Inspire pendant 5 secondes.

Retiens ta respiration pendant 5 secondes.

Expire lentement pendant 5 secondes.

Répète ce cycle pendant 5 minutes.



Bénéfices : Réduction immédiate du **stress**, augmentation de la **clarté mentale**, stabilisation des **émotions**.

Respiration abdominale :

Place une main sur ton ventre.

Inspire profondément en gonflant ton ventre.

Expire lentement en rentrant ton ventre.

Répète plusieurs fois, surtout dans les moments de tension.



CHAPITRE 4

Techniques pour dompter tes émotions

B. L'ancrage dans le moment présent

La pleine conscience (ou mindfulness) est une technique puissante pour éviter que tes pensées ne t'entraînent dans des spirales émotionnelles.

Technique des 5-4-3-2-1 (ancrage sensoriel) :

Observe autour de toi et identifie :

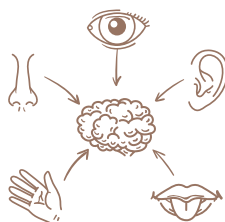
5 choses que tu peux voir.

4 choses que tu peux toucher.

3 choses que tu peux entendre.

2 choses que tu peux sentir.

1 chose que tu peux goûter.



Bénéfices : Cet exercice te ramène immédiatement dans le présent et apaise les pensées envahissantes.

Scan corporel :

Ferme les yeux et concentre-toi sur chaque partie de ton corps, de la tête aux pieds.

Observe les zones de tension et relâche-les consciemment.



CHAPITRE 4

Techniques pour dompter tes émotions

C. La visualisation

La visualisation est une technique puissante pour apaiser les émotions négatives et cultiver un état d'esprit positif.

Créer un espace de calme intérieur :

Ferme les yeux et imagine un endroit où tu te sens parfaitement en sécurité (une plage, une forêt, une pièce confortable).

Visualise-toi dans cet endroit, en ressentant chaque détail : la température, les sons, les odeurs.

Utilise cette image chaque fois que tu te sens dépassé(e).

Visualiser un résultat positif :

Si tu es stressé(e) par une situation future, imagine-toi en train de la gérer avec succès et confiance.



CHAPITRE 4

Techniques pour dompter tes émotions

D. La méthode du "STOP"

C'est une technique simple mais efficace pour gérer les émotions sur le moment.

1. S : Stoppe ce que tu es en train de faire.
2. T : Take a breath (prends une respiration profonde).
3. O : Observe ce qui se passe (quelles pensées, quelles émotions ?).
4. P : Proceed (reprends calmement après avoir réfléchi à la meilleure réponse).



Techniques pour dompter tes émotions

3. Intégrer ces techniques au quotidien

Pour que ces techniques soient efficaces, il est essentiel de les pratiquer régulièrement, même en dehors des moments de crise. Voici quelques suggestions :

Créer une routine émotionnelle :

Définis des moments chaque jour pour pratiquer la respiration consciente, la méditation ou l'écriture.

Prendre du recul en cas de crise :

Rappelle-toi que tu n'es pas obligé(e) de réagir immédiatement à une situation. Prends le temps de respirer et d'appliquer une des techniques.

Être bienveillant(e) avec toi-même :

La gestion des émotions est un processus, pas une solution instantanée. Sois patient(e) et indulgent(e) envers toi-même.



CONCLUSION

Ton chemin vers la sérénité

Tu viens de parcourir un voyage essentiel à la découverte de toi-même et de tes émotions. Apprendre à lâcher prise et à dompter tes émotions est un processus qui demande du temps, de la patience et de la bienveillance envers toi-même. Chaque étape que tu as franchie à travers cet ebook t'a donné des clés pour mieux comprendre tes émotions, identifier tes déclencheurs, et adopter des outils pratiques pour retrouver équilibre et sérénité.

Ce que tu as appris :

Les émotions sont des alliées, des messagers précieux qui t'aident à mieux comprendre tes besoins et tes réactions.

Identifier tes déclencheurs te permet de reprendre le contrôle et de réagir de manière plus consciente.

Les techniques de gestion émotionnelle (respiration, pleine conscience, écriture, visualisation) t'offrent des moyens concrets pour apaiser ton esprit et ton corps.



Un message pour toi

Rappelle-toi que le **lâcher-prise** n'est pas un objectif à atteindre, mais un art à **cultiver chaque jour**. Certaines journées seront plus faciles que d'autres, et c'est parfaitement normal. Ce qui compte, c'est ton **engagement** à avancer, à **écouter ton corps** et ton **cœur**, et à honorer tes **besoins**. Sois indulgent(e) avec toi-même : **chaque petit pas compte**.



Et maintenant ?

Tu as entre les mains tous les **outils** pour amorcer une **transformation** intérieure. À toi de les **adapter** à ta vie, à tes **besoins**, et de les **pratiquer régulièrement**.

Reviens aux exercices et aux techniques chaque fois que tu te sens **submergé(e)**.

Garde en tête que la pratique régulière est la clé pour renforcer ton **équilibre émotionnel**.

Et surtout, n'hésite pas à partager ce que tu as appris avec d'autres, pour qu'ils puissent eux aussi avancer sur le chemin de la sérénité.

Une invitation à aller plus loin

Si tu ressens le besoin d'un accompagnement plus personnalisé ou si tu souhaites approfondir ton travail sur le lâcher-prise et la gestion émotionnelle, je suis là pour t'aider.

Mon rôle est de t'accompagner dans ton cheminement, avec des outils adaptés à ta situation et tes objectifs. Ensemble, nous pouvons aller encore plus loin pour te permettre de vivre une vie alignée, équilibrée et pleine de sens.

Tu peux me contacter ou découvrir mes ressources supplémentaires pour continuer cette belle aventure vers une vie plus apaisée.



Un dernier mot

Te reconnecter à tes émotions et lâcher prise, c'est t'offrir la liberté d'être pleinement toi-même. Tu mérites la paix intérieure, l'équilibre et l'épanouissement. Merci d'avoir pris le temps de lire cet ebook et de t'investir dans ton propre bien-être. Je te souhaite un chemin lumineux, riche en sérénité et en découvertes.

Avec toute ma bienveillance,

Eva Naudet Coach Holistique